

《反詐騙面面觀》



打工詐騙篇




1 臨時有想買的物品
或家庭經濟狀況不好



2 為賺錢而想找錢多
的工作



3 高薪、高福利的職缺廣告
吸引我



4 沒詢問親友、或打**165**反詐騙專線求證



5 開始工作後才發現是違法事業



6 刑事局建議不要輕信
工時彈性、輕鬆賺大
錢等不實廣告



7 勞動部提醒要確認公司
資訊、隨時對模糊內容
存疑、請信任的親友陪
同前往面試



8 若有疑慮可
隨時撥**165**
反詐騙專線
或撥**110**洽詢



9 或上「**1111**求職防
詐騙網站」比對
是否為詐騙職缺

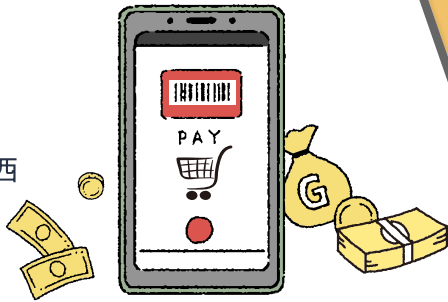


《反詐騙面面觀》 ATM詐騙篇



1

上網購買東西



2

接到電話號碼開頭
「+886」的電話




3

對方說因搞錯購買
數量，得透過**ATM**
解除設定，才能不
進行扣款



4

對方要求前往
ATM進行操作
要求不要掛電
話，並指示操
作程序



5

回撥電話卻是空號
才知慘遭詐騙



6

刑事局叮嚀，若接
到來電顯示開頭為
「+2」、「+886」
等為詐騙電話，歹
徒通常已駭入賣場
掌握個資後來電



7


刑事局提醒民
眾，**ATM**不能
辨識身分，也
沒有解除設定
功能



8

只要言談中聽到關鍵字，如「解除
ATM設定」、「誤刷條碼」、「誤設
訂單」、「重複扣款」、「至**ATM**操
作鎖住帳號」，請馬上掛掉電話





《反詐騙面面觀》

iMessage詐騙篇

1

簡訊內容是「衛生福利部發放紓困貸款及防疫補貼」



2

要求加入手機LINE ID，向民眾索取身分證、銀行帳號、密碼或個人資料



3

刑事局強調，政府不會透過iMessage傳送通知，更不會提供網址連結或要求加入LINE ID後，再向民眾索取身分證、銀行帳號、密碼或個人資料，希望民眾提高警覺，勿點擊不明來源連結，或輕易提供個資。



4

刑事局提供避免簡訊詐騙的2個方法：第1種方法是開啟【過濾未知的寄件人】功能。



5

第2種方法是，如未使用iMessage進行通訊，建議可【直接關閉】此項功能。




《反詐騙面面觀》



網路戀愛詐騙篇

1

在交友軟體上認識一名男子。




2

和男子相談甚歡，對男子有好感，互加LINE聯絡



3

男子以事業上需要，提供女子網站網址，說可以儲值成購物平臺會員進行投資



4

女子相信男子花言巧語，滿懷夢想匯款



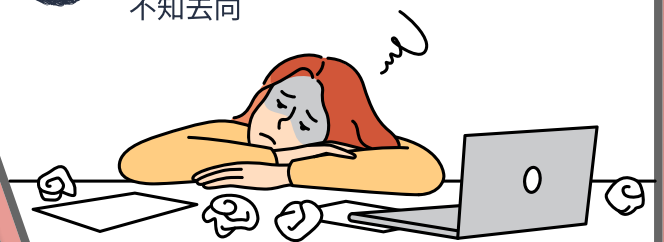
5

當女子要領回投資獲利金，平臺客服人員卻回答，得先繳納營利稅金，及保證金




6

女子上網搜尋男子給的網站，發現該網站會被爆出是詐騙網站，匯去的錢不知去向



7

網路交友詐騙，歹徒分別扮演網友、投資顧問、客服人員，並透過不同Line帳號與被害人聯絡



8

民眾可到165反詐騙官網的「高風險賣場／詐騙Line ID」專區，查看公告的「詐騙Line ID」，是否會被通報為詐騙帳號，有任何疑問可撥打165反詐騙專線，或110報案電話諮詢

